

Förberedelser

Ecoline Oil Ground Coat
och Ecoline MultiTop^{Plus} System




Allmän och viktig information att läsa före att du behandlar ditt
trägolv med Ecoline Oil Ground Coat (34xxEco) och Ecoline MultiTop lack




120-150


avslutande slipning



inhus temperatur



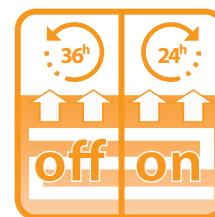
relativa
luftfuktigheten



max fukt kvot i träet



god ventilation
for Ecoline Oil
Ground Coat



golvvärme

Slipning: Slipa träytan noggrant före behandling och följ slipnings rekommendationer från Golvbranschen (GBR) och aktuell trägolvstillverkare. Viktigt är att avlägsna all tidigare ytbehandling och eventuella rester från spackel och lim!

Produktanpassa slipningen genom att använda som avslutande slippapper p120 (upp till p150 på hårda träslag) även ut i kanterna.

Rengör ytan med torra städmetoder från slipdamm först med dammsugare och sedan med mikrofibermopp – använd endast torra städmetoder för att avlägsna damm. Slipdamm ska betraktas som brandfarligt – det kan föreligga självantändningsrisk!

En nyslipad yta ska omgående ytbehandlas! Utför alltid prov på mindre yta för att kontrollera att önskat resultat uppnås gällande utseende, torktider och den allmänna finishen.

Trämateriel som behandlas ska max innehålla 12 % fuktkvot. Inomhusklimatet: där du skall utföra ditt arbete skall temperaturen hålla 18 – 22 °C i kombination med en relativ luftfuktighet (RF) inom 30 – 60 %.

Ventilation: påslagen vid applicering av Ecoline Oil Ground Coat/ avstängd under appliceringen av Ecoline MultiTop lacken.

Sörj alltid för god ventilation efter slutförd applicering och under produktens torktid.

Städ- och eftervårdsprodukter: Ecoline Wash Care (8101Eco) och Ecoline Refresher (8106Eco).

För offentliga – och andra miljöer med högt slitage: Kontakta SAICOS Colour GmbH för bästa helhetslösning.

Steg – för – steg instruktion på baksidan è Information om produkter och SAICOS övriga sortiment finner du på www.saicos.de samt på www.saicos.se

Steg – för – steg instruktion:

Grundbehandling med Ecoline Oil Ground Coat



» åtgång ca 50-65m² (ca 15 gr/m²)

Ecoline Oil Ground Coat kontrollera att trägolvsytan är förberedd enligt gällande anvisningar som finns på föregående sida. Arbeta aldrig i direkt solljus och stäng av eventuell golvvärme.

1. Rör om i burken och håll ut en lagom mängd produkt direkt på golvytan. Se till att med jämna mellanrum röra om i burken.
2. Applicera omgående ut produkten med *SAICOS Dubbelspackel*. Se till att arbeta med svepande lätta rörelser. Arbeta etappvis om 10 minuter – upp till max 20 minuter och avjämna sedan med poler – singelskurmaskin (150 varv/minut) försedd med vit rondell av hög kvalitet.

Viktig information, tips och råd!

- Arbeta enligt metoden: "vägg till vägg, rad för rad".
- För att komma åt vid kanter och hörn; använd centrumringen från den vita rondellen.
- Se till att avlägsna eventuella märken från spackel / rondell.
- Eventuellt använda trasor ska hanteras som brandfarligt – självantändningsrisk.
- Låt ytan torka minst 8 timmar innan slutbehandling sker med *Ecoline MultiTop* lacquer. Före att ytbehandling sker med *Ecoline MultiTop* lacquer ska den torra ytan med *Ecoline Oil Ground Coat* (34xxEco) putsas jämn och slät med polermaskin försedd med röd eller grön rondell (150 varv/minut). Ytbehandling med *Ecoline MultiTop* lacquer ska ske inom 24 timmar efter att yta med *Ecoline Oil Ground Coat* (34xxEco) är torr.

Ytbehandling med Ecoline MultiTop



» åtgång ca 9m² (ca 100 – 120 gr/applicering)

1. Tillsätt eventuell önskad lacktillsats från *Ecoline MultiTop* Systemet i förpackningen. Skaka sedan förpackningen i ca 5 minuter och låt vila. Håll upp produkten i ett lämpligt tråg. Fukta *SAICOS Aqua-Roller* (0950 008) med produkt så rollern är mättad.
2. Applicera ut jämnt och utan tryck mot trädets riktning. Jämna sedan ut lacken, den här gången längs med trädets riktning och utan att lägga på mer produkt. Lyft och sätt ner rollern försiktigt. Fortsätt med nästa sektion och överlappa vått i vått tills hela golvytan är behandlad.

Låt torka 4 timmar.

Putsa av den torra lackytan med polermaskin försedd med grön eller röd rondell.

Vid behov: använd slipät p150.

Avlägsna bort damm och löst smuts med torra städmetoder.

Applicera sedan en andra behandling med *Ecoline MultiTop* lacken.

OBS!

Produkt som är mixad med lacktillsats *Ecoline Hardener 2K* (9908Eco) måste användas inom 2 timmar och återförslut aldrig förpackning med mixad produkt. Även eventuell restprodukt med *Ecoline Hardener 2K* (9908Eco) ska torka i öppenförpackning. Lacktillsatsen *Ecoline „Silver“ Effect* (9917Eco) ska endast användas vid första appliceringen mixad med *Ecoline MultiTop*.

Ytan ska torka 4 timmar före den försiktiga kan tas i bruk.

Full härdning sker efter 5 dygn. Lägg inte ut några mattor de först 3 veckorna.

Städ och eftervård: *Ecoline Wash Care* (8101Eco) och *Ecoline Refresher* (8106Eco).

Städ och eftervård av offentliga – och andra miljöer med högt slitage kontakta *SAICOS Colour GmbH* för rådgivning.